



# B. K. L. Walawalkar Rural Medical College

Affiliated to Maharashtra University of Health Science, Maharashtra

NAAC Accredited with CGPA at 'B++' Grade

Website :www.bklwrmc.com | E-mail : info@bklwrmc.com | Phone : 9209339465

NAAC  
AQAR 2023-2024

Criteria IV  
4.2.1

## 4.2.1 Teaching Hospital, equipment, clinical teaching-learning and laboratory facilities are as stipulated by the respective Regulatory Bodies

### Index

Sr. No.	Adequate Facilities	Page No.
1	Inauguration programme CERTRE FOR NUCLEAR MEDICINE	2
2	Modern and hi tech mannequins cadaveric skill lab	3
3	Upgrade in department of Ophthalmology	4-5
4	Establishment of Diabetes clinic	6
5	Upgrade in department of Otolaryngologist	7
6	Upgrade in dermatology	8
7	AYUSH - learning cum therapy centre	9-10
8	Inauguration Programme of "Dialysis Machine"	11



# B. K. L. Walawalkar Rural Medical College

Affiliated to Maharashtra University of Health Science, Maharashtra  
NAAC Accredited with CGPA at 'B++' Grade

Website : www.bklwrmc.com | E-mail : info@bklwrmc.com | Phone : 9209339465

NAAC  
AQAR 2023-2024

Criteria IV  
4.2.1

## INAUGURATION PROGRAMME CENTRE FOR NUCLEAR MEDICINE



## MODERN AND HI TECH MANNEQUINS CADAVERIC SKILL LAB



**UPGRADE IN DEPARTMENT OF OPHTHALMOLOGY**

६

श्रीक्षेत्र डेरवण वार्तापत्र | नोव्हेंबर २०२३

**नूतनीकरणानंतर वालावलकर रुग्णालयातील नेत्र विभाग रुग्णसेवेत दाखल**



नेत्रविभागातील अत्याधुनिक उपकरणांचे फीत कापून उद्घाटन करताना श्री. अशोकराव जोशी, सोबत डावीकडून डॉ. सागर पाटील (नेत्ररोग तज्ज्ञ), श्री. प्रफुल्ल गोडबोले, श्री. बाळासाहेब काजरेकर आणि डॉ. निर्मला सरपोतदार (नेत्ररोग तज्ज्ञ)

मोतीबिंदू, काचबिंदू, नेत्रपटलावर मधुमेहाचा वाढता प्रभाव, आदींचे त्वरित निदान आणि उपचार करण्याकरता वालावलकर महाविद्यालय आता सज्ज झाले आहे. त्याकरता लागणारे अद्ययावत उपकरण 'नॉन-कॉन्टॅक्ट टोनोंमीटर' आता तेथे उपलब्ध आहे. त्यामुळे डोळ्यांमधील दाब डोळ्याला स्पर्श न करता मोजून काचबिंदूचे निदान आणि उपचार करता येणार आहे. तसेच 'ऑटो रेफ्रॅक्टर' आणि 'केराटोमीटर'मुळे संगणकाचा वापर करून त्वरित डोळ्याचा नंबर काढून चष्मा किंवा कॉन्टॅक्ट लेन्ससाठी प्रिस्क्रिप्शन प्रदान करता येणार आहे. काही वेळा मोतीबिंदू शस्त्रक्रिया करूनही काही रुग्णांना स्पष्ट दिसत नाही, याचे कारण म्हणजे एक पडदा लेन्सच्या मागे तयार होतो. आता असा पडदा याग लेझरद्वारे नष्ट करून रुग्णाला पुन्हा दृष्टी प्रदान होऊ शकते. असे हे याग लेझर उपकरण आता वालावलकर रुग्णालयाच्या नेत्र विभागात आणण्यात आले आहे. बाह्यरुग्ण विभागातच ही शस्त्रक्रिया आता याग लेझरद्वारे अतिशय जलद आणि सुरक्षितपणे करता येणार आहे. फाटलेल्या रक्तवाहिन्या सील करणे, डोळ्यातील दाब कमी करणे आणि बुबुळाचा काही भाग काढून टाकणे ही उदाहरणे आहेत. डोळ्यांची शस्त्रक्रिया



याग लेझर मशिनची माहिती घेताना संस्थेचे विश्वस्त श्री. अशोकराव जोशी सोबत डॉ. निर्मला सरपोतदार आणि डॉ. सागर पाटील



'झाईस' या जर्मन कंपनीच्या ऑपथॅलमिक मायक्रोस्कोपची श्री. अशोकराव जोशी यांना माहिती देताना डॉ. निर्मला सरपोतदार आणि डॉ. सागर पाटील

करण्यासाठी ऑपरेटिंग मायक्रोस्कोप हे उपकरण फार महत्वाचे आहे. 'झाईस' नावाच्या नामवंत जर्मन कंपनीचा सूक्ष्मदर्शक आता वापरला जाणार आहे आणि त्यामुळे उपचाराचा दर्जा सुधारायला मदत होणार आहे. शिवाय शस्त्रक्रिया सुरू असताना दुसरे डॉक्टरही त्याच सूक्ष्मदर्शकाद्वारे ऑपरेटिव्ह फिल्ड पाहू शकणार असल्याने वैद्यकीय महाविद्यालयात शिक्षण घेणाऱ्या डॉक्टरांना याचा फायदा होणार आहे. सर्जिकल मायक्रोस्कोप, हे एक ऑप्टिकल मायक्रोस्कोप आहे. ते सर्जिकल सेटिंगमध्ये वापरण्यासाठी डिझाइन केलेले आहे, विशेषतः मायक्रोसर्जरीसाठी आवश्यक आहे. 'ऑप्टिकल कोहॅरेन्स टोमोग्राफी' किंवा 'ओसीटी' ही एक इमेजिंग पद्धत आहे. ती तुमच्या डोळ्याच्या मागील बाजूचे चित्र निर्माण करण्यासाठी वापरली जाते, ज्याला तुमचा डोळ्यातील पडदा म्हणतात. 'नॉनइन्वेंजिव्ह' पद्धत तुमच्या डोळ्यातील पडदा आणि ऑप्टिक नर्व्हमधून परावर्तित होणाऱ्या मंद लाल प्रकाशाचे प्रमाण मोजून प्रतिमा तयार करते.

अशा सर्व अद्ययावत उपकरणांनी सज्ज अशा नेत्र विभागाचे उद्घाटन संस्थेचे विश्वस्त श्री. अशोकराव जोशी आणि पुण्यातील नामवंत नेत्रतज्ज्ञ डॉ. निर्मला सरपोतदार यांच्या हस्ते करण्यात आले. नेत्र विभागासाठी डॉ. निर्मला सरपोतदार या नेहमीच तांत्रिक आणि आर्थिक मदत देऊन नेत्र विभागातील डॉक्टरांना प्रशिक्षित करतात आणि त्याचा फायदा कोकणातील गोरगरीब रुग्णांना होत आहे. डॉ. रघुनंदन कानविंदे आणि डॉ. आनंद जोशी आणि इतर सहकारी यांच्या उपस्थितीने कार्यक्रमाची शोभा वाढली. कार्यक्रमाचे सूत्र संचालन डॉ. प्रिया घाग आणि डॉ. अनिकेत खळदकर यांनी केले आणि डॉ. सागर पाटील नेत्ररोग तज्ज्ञ यांनी नवीन विभागाची विस्तृत माहिती दिली.



Lensmeter




Slit lamp



Yag laser



Non-Contact



Perimert



Optical Coherence Tomography (OCT)



खेड : नेत्रविभागातील अत्याधुनिक विभागाचे फीत कापून उद्घाटन करताना विठ्ठलराव जोशी चॅरिटीजचे ट्रस्टी अशोक रघुनाथ जोशी.

## वालावलकर रुग्णालयातील नेत्र विभागाचे नूतनीकरण


खेड, ता. १६ : मोतिबिंदू, काचबिंदू, नेत्रपटलावर मधुमेहाचा वाढता प्रभाव याचे त्वरित निदान आणि उपचार करण्याकरता वालावलकर रुग्णालयात आता सुसज्ज यंत्रणा बसवण्यात आली आहे. त्यासाठी लागणारी अद्ययावत उपकरणे उपलब्ध केली आहेत.

ऑटो रिफ्रॅक्टर आणि केराटोमीटरमुळे संगणकाचा वापर करून त्वरित डोळ्याचा नंबर काढून चष्मा किंवा कॉन्टॅक्ट लेन्ससाठी प्रिस्क्रिप्शन देता येणार आहे. काहीवेळा मोतीबिंदू शस्त्रक्रिया करूनही काही रुग्णांना स्पष्ट दिसत नाही. याचे कारण म्हणजे एक पडदा लेन्सच्या मागे तयार होतो. असा पडदा याग लेझरद्वारे नेट करून रुग्णाला पुन्हा दृष्टी प्रदान होऊ शकते. असे हे याग लेझर उपकरण आता वालावलकर रुग्णालयाच्या नेत्र विभागात सामील झाले आहे. या

माध्यमातून अतिशय जलद, सुरक्षित, बाह्यरुग्ण विभागातच ही शस्त्रक्रिया आता याग लेझरद्वारे करता येणार आहे. अनेक प्रकारच्या दृष्टी समस्यांवर उपचार करण्यासाठी याग लेझरचा वापर केला जाऊ शकतो. फाटलेल्या रक्तवाहिन्या सील करणे, डोळ्यातील दाब कमी करणे आणि बुबुळाचा काही भाग काढून टाकणे ही उदाहरणे आहेत. डोळ्यांची शस्त्रक्रिया करण्यासाठी ऑपरेंटिंग मायक्रोस्कोप हे उपकरण फार महत्त्वाचे आहे.

नेत्र विभागाचे उद्घाटन संस्थेचे प्रमुख विश्वस्त अशोकराव रघुनाथ जोशी, पुण्यातील नामवंत नेत्रतज्ञ श्रीमती निर्मला सरपोतदार यांच्या हस्ते झाले. या वेळी डॉ. रघुनंदन कानबिंदे, डॉ. आनंद जोशी, डॉ. प्रिया घाग, डॉ. अनिकेत खळदकर, नेत्ररोग तज्ज्ञ डॉ. सागर पाटील उपस्थित होते.

## ESTABLISHMENT OF DIABETES CLINIC



**B. K. L. Walawalkar Rural Medical College & Hospital**

### Opening Ceremony

## Diabetes Clinic & Up gradation of Eye Clinic

on  
**7th December 2023, Thursday - 10:00 am**

**Visit to Ophthal OT**  
**Proceed to Ophthal OPD for opening**

**Proceed to Diabetic Clinic**  
**Venue: Medicine OPD demo room**

**Lamp lighting at the hands of**  
**Shri. Ashok R. Joshi / Shri. Kakamaharaj ( Trustee )**

**Brief about DM Clinic - Dr. Ankit Khaladkar**  
**Brief about Eye Clinic - Dr. Nirmala Sarpatdar & Dr. Sagar Patil**

**Vote of Thanks**  
**Dr. Suvarna Patil (Medical Director)**  
**B. K. L. Walawalkar Rural Medical College, Sawarde**

Diabetes has now started to spread in the villages as well. 4 out of every 10 people have diabetes problem. There are very few families where this disease does not appear. India is slowly becoming the capital of diabetes. Many people are losing their lives due to unaffordability of treatment and hence Walawalkar College has set up a diabetes clinic to diagnose and treat complications of such diabetics promptly. Along with blood sugar, three months of sugar levels, foot sensation measurements to detect effects on leg veins, retinal scans to measure effects on vision are performed at this clinic. Examination, measurement of body fat and muscle through bio-impedance, effects on kidneys, and most importantly, special guidance on diet will also be given through the presentation. New diabetes drugs will be suggested to the patient at minimum cost. The benefit of this will surely increase the life of diabetics. This clinic was inaugurated on 07th December'2023 by the trustees of the institute Shree. Ashokrao Joshi (alias Shree. Kakamaharaj), Dr.Anand Joshi - Gastroenterologist and Dr.RaghunandanKanvinde (from England)

This programme was also attended by the Doctors of the hospital, teachers and other colleagues.

## वालावलकर रुग्णालयात डायबिटिस क्लिनिकची स्थापना



प्रेझेंटेशन पाहताना संस्थेचे विश्वस्त श्री. अशोक रघुनाथ जोशी सांबत डॉ. आनंदमोहन फड

डायबिटीस (Diabetes) म्हणजेच मधुमेह ह्या आजाराने आता खेडेगावातही आपले हातपाय पसरायला सुरुवात केली आहे. दर दहा माणसांमागे ४ माणसांनातरी मधुमेहाची समस्या असतेच. खूप कमी कुटुंब अशी आहेत जिथे हा आजार दिसत नाही. भारत देश हळूहळू मधुमेहाची जणूकाही राजधानीच होत आहे. उपचारांवर होणार खर्च न परवडण्यामुळे अनेकांना आपले प्राण गमवावे लागत आहेत आणि म्हणूनच वालावलकर महाविद्यालयाने अशा मधुमेही लोकांचे निदान आणि गुंतागुंत त्वरित शोधून काढून शीघ्र उपचार सुरु व्हावेत म्हणून मधुमेह क्लिनिकची स्थापना केली आहे. ह्या क्लिनिकमध्ये रक्तातील साखरेबरोबर, तीन महिन्यांचा साखरेचा स्तर, पायातील शिरांवर होणारे परिणाम ओळखण्याकरता पायाच्या संवेदना मोजणे, दृष्टीवरील परिणाम मोजण्यासाठी नेत्रपटलांची



कार्यक्रमाचे सूत्र संचालन करताना डॉ. अनिकेत खळदकर, सभामंचावर - (उजवीकडून) श्री. अशोकराव जोशी, डॉ. सरपोतदार आणि डॉ. सुवर्णा पाटील

तपासणी, बायो-इम्पिडन्सद्वारे शरीरातील चर्बीचे आणि रनायूचे मापन, मूत्रपिंडावरील परिणाम इतक्या गोष्टी रुग्णाला समजणार आहेत आणि मुख्य म्हणजे आहाराबद्दल विशेष मार्गदर्शनही प्रेझेंटेशनद्वारे करण्यात येणार आहे. कमीतकमी खर्चात नवनवीन मधुमेहाची औषधे रुग्णाला सुचवली जातील. ह्याचा फायदा मधुमेहींचे आयुष्य वाढण्याकरता नक्कीच होणार आहे.

ह्या क्लिनिकचे उद्घाटन संस्थेचे विश्वस्त श्री अशोक जोशी तथा श्री काकामहाराज यांच्या हस्ते दिनांक ०७.१२.२०२३ रोजी करण्यात आले. ह्या कार्यक्रमाला गॅस्ट्रोएन्टेरॉलॉजिस्ट डॉ. आनंद जोशी, इंग्लंडमधील डॉ. रघुनंदन कानविंदे आणि रुग्णालयातील अध्यापक आणि डॉक्टरस आणि इतर सहकारी उपस्थित होते.

## UPGRADE IN DEPARTMENT OF OTOLARYNGOLOGIST




Sleep Lab



New Born Baby Audiometry  
Machine



Brill Machine



Cautery Machine



Debrider Machine

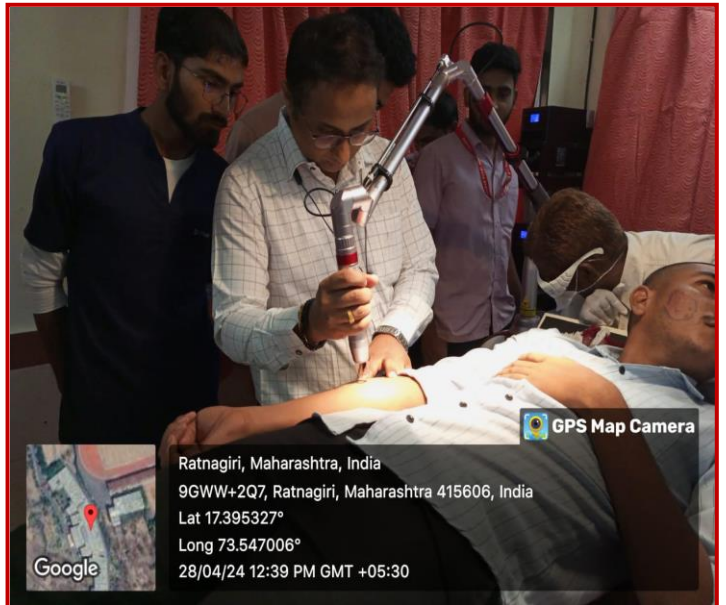


Endoscopic system



Microscope

## UPGRADE IN DERMATOLOGY



Co2 Fractional laser



Diode Laser



Q Switch



Derma scope





# B. K. L. Walawalkar Rural Medical College

Affiliated to Maharashtra University of Health Science, Maharashtra  
NAAC Accredited with CGPA at 'B++' Grade

Website : [www.bklwrmc.com](http://www.bklwrmc.com) | E-mail : [info@bklwrmc.com](mailto:info@bklwrmc.com) | Phone : 9209339465

NAAC  
AQAR 2023-2024

Criteria IV  
4.2.1

## AYUSH - LEARNING CUM THERAPY CENTRE

AYUSH is established to promote integration of Morden medicine with homeopathy and Indian systems of medicine including Ayurveda. In many cases, as evidence of safety and effectiveness grows, these therapies are being combined with conventional medicine. Thus, the term "alternative" has been dropped from the name. These therapies are now called complementary and integrative medicine, integrative medicine and health, or simply integrative medicine. Integrative medicine combines the well-researched conventional medicine with the most well-researched, evidence-based complementary therapies to achieve the appropriate care for each person

### Objectives:

- To explore the possibilities of promoting Ayurveda And Homeopathy with conventional medicine.
- To disseminate the Knowledge of Ayurveda.
- To explore the scientific evidences in the field of homeopathy and Ayurveda.
- To serve the community / society with Ayurveda.



## B. K. L. Walawalkar Rural Medical College & Hospital

Kasarwadi, Post. Sawarde, Tal. Chiplun, Dist. Ratnagiri, Pin 415606

### Department of Integrative Medicine

#### Ayurvedik Doctors



**Dr. Prashant Suru**  
MD (Ayurveda)



**Dr. Mandar Akkalkotkar**  
MD (Ayurveda)



**Dr. Omkar Shahapurkar**  
MD (Ayurveda)

#### Homeopathy Doctors



**Dr. Sujata Naik**  
MD (Homeopathy)



**Dr. Anagha Sant**  
MD (Homeopathy)



## Inauguration Programme of "Dialysis Machine"

